

COMUNE DI FIESOLE
ELEZIONI REGIONALI
31 maggio 2015
spoglio dei voti per le liste

SEZIONI	Iscritti	Passione per la Toscana Lamioni Presidente		Partito Democratico		Popolo Toscano-Riformisti 2020		Lega Nord Toscana-Salvini		Fratelli d'Italia Alleanza Nazionale		Lega Toscana Più Toscana		Forza Italia		Movimento 5 Stelle - Beppegrillo.it	
		Voti	%	Voti	%	Voti	%	Voti	%	Voti	%	Voti	%	Voti	%	Voti	%
1 Borgunto	738	4	1,36	163	55,44	13	4,42	33	11,22	9	3,06	1	0,34	9	3,06	32	10,88
2 Borgunto	709	3	1,01	159	53,36	18	6,04	25	8,39	15	5,03	2	0,67	21	7,05	37	12,42
3 Borgunto	791	2	0,59	172	50,59	10	2,94	33	9,71	18	5,29	0	0,00	25	7,35	52	15,29
4 Borgunto	786	4	1,36	129	43,73	5	1,69	47	15,93	17	5,76	0	0,00	29	9,83	33	11,19
5 Pian di Mugnone	616	1	0,35	153	53,87	11	3,87	43	15,14	5	1,76	0	0,00	10	3,52	33	11,62
6 Pian di Mugnone	632	2	0,68	181	61,77	7	2,39	23	7,85	12	4,10	1	0,34	9	3,07	31	10,58
7 Caldine	767	3	0,86	231	66,19	6	1,72	26	7,45	8	2,29	0	0,00	18	5,16	35	10,03
8 Caldine	829	3	0,74	217	53,45	5	1,23	41	10,10	19	4,68	2	0,49	24	5,91	59	14,53
9 Caldine	928	1	0,21	325	67,43	2	0,41	33	6,85	5	1,04	2	0,41	13	2,70	68	14,11
10 Pian di S. Bartolo	517	0	0,00	178	67,94	5	1,91	20	7,63	8	3,05	3	1,15	15	5,73	15	5,73
11 Montebeni	325	1	0,67	77	51,68	4	2,68	13	8,72	14	9,40	1	0,67	15	10,07	11	7,38
12 Girone	705	2	0,49	256	62,90	3	0,74	49	12,04	3	0,74	0	0,00	19	4,67	46	11,30
13 Girone	676	1	0,30	199	59,94	5	1,51	20	6,02	10	3,01	0	0,00	16	4,82	56	16,87
14 Compiobbi	734	9	2,40	245	65,33	6	1,60	32	8,53	10	2,67	1	0,27	16	4,27	31	8,27
15 Compiobbi	741	4	1,02	238	60,87	6	1,53	43	11,00	6	1,53	1	0,26	13	3,32	58	14,83
16 Compiobbi	757	1	0,26	244	63,38	4	1,04	30	7,79	8	2,08	1	0,26	18	4,68	51	13,25
Totale	11.251	41	0,77	3.167	59,28	110	2,06	511	9,57	167	3,13	15	0,28	270	5,05	648	12,13

COMUNE DI FIESOLE
ELEZIONI REGIONALI
31 maggio 2015
spoglio dei voti per le liste

SEZIONI	Iscritti	Democrazia Diretta - Articolo 75		Sì-Toscana a Sinistra		Voti validi		Schede Bianche		Schede Nulle		Voti solo presidente		Totale votanti	
		Voti	%	Voti	%	Voti	%	Voti	%	Voti	%	Voti	%	Voti	%
1 Borgunto	738	0	0,00	30	10,20	294	91,59	2	0,62	10	3,12	15	4,67	321	43,50
2 Borgunto	709	0	0,00	18	6,04	298	86,13	6	1,73	18	5,20	24	6,94	346	48,80
3 Borgunto	791	2	0,59	26	7,65	340	93,41	5	1,37	6	1,65	13	3,57	364	46,02
4 Borgunto	786	1	0,34	30	10,17	295	89,39	1	0,30	17	5,15	17	5,15	330	41,98
5 Pian di Mugnone	616	0	0,00	28	9,86	284	95,30	1	0,34	9	3,02	4	1,34	298	48,38
6 Pian di Mugnone	632	0	0,00	27	9,22	293	93,31	3	0,96	8	2,55	10	3,18	314	49,68
7 Caldine	767	2	0,57	20	5,73	349	92,33	11	2,91	9	2,38	9	2,38	378	49,28
8 Caldine	829	0	0,00	36	8,87	406	93,33	4	0,92	12	2,76	13	2,99	435	52,47
9 Caldine	928	3	0,62	30	6,22	482	91,98	9	1,72	10	1,91	23	4,39	524	56,47
10 Pian di S. Bartolo	517	0	0,00	18	6,87	262	95,27	1	0,36	6	2,18	6	2,18	275	53,19
11 Montebeni	325	0	0,00	13	8,72	149	88,17	2	1,18	6	3,55	12	7,10	169	52,00
12 Girone	705	0	0,00	29	7,13	407	94,87	4	0,93	9	2,10	9	2,10	429	60,85
13 Girone	676	0	0,00	25	7,53	332	91,71	5	1,38	10	2,76	15	4,14	362	53,55
14 Compiobbi	734	1	0,27	24	6,40	375	91,02	11	2,67	18	4,37	8	1,94	412	56,13
15 Compiobbi	741	2	0,51	20	5,12	391	94,22	2	0,48	11	2,65	11	2,65	415	56,01
16 Compiobbi	757	0	0,00	28	7,27	385	93,67	4	0,97	11	2,68	11	2,68	411	54,29
Totale	11.251	11	0,21	402	7,53	5.342	92,37	71	1,23	170	2,94	200	3,46	5.783	51,40

COMUNE DI FIESOLE-ELEZIONI REGIONALI 31 MAGGIO 2015
RISULTATI PREFERENZE

LISTA. 1 PASSIONE PER LA TOSCANA - LAMIONI PRESIDENTE		
N. Cand.	Nome Candidato	N. Voti di preferenza
1	GIUSEPPE CARRIERO	7
2	SANDRA BARBIERI	4
3	ROBERTO RIVIELLO	0
4	FIORELLA MORI	4
5	FILIPPO VETRINI	3

LISTA. 2 PARTITO DEMOCRATICO		
N. Cand.	Nome Candidato	N. Voti di preferenza
1	FIAMMETTA CAPIROSSI	287
2	STEFANO PROSPERI	131
3	MARIA GRAZIA ESPOSITO	31
4	LUCIANO BARTOLINI	159
5	SERENA SPINELLI	1177
6	DANIELE LORENZINI	108

LISTA. 3 IL POPOLO TOSCANO-RIFORMISTI 2020		
N. Cand.	Nome Candidato	N. Voti di preferenza
1	SILVIA COLOMBO	40
2	GIACOMO BAGNI	8
3	ELENA CHIRONI	5
4	MICHELE BALLINI	17
5	NATALINA PERRI	2
6	FRANCESCO RUGGERI	4

LISTA. 4 LEGA NORD-SALVINI		
N. Cand.	Nome Candidato	N. Voti di preferenza
1	COSTANTINO CIARI	68
2	CARLA PORRARI	25
3	MARCO FABRIZIO	11
4	GIULIA DEVESCOVI	19
5	BRUNO NIGRO	11
6	SABRINA SQUILLONI	23

LISTA. 5 FRATELLI D'ITALIA-ALLENZA NAZIONALE		
N. Cand.	Nome Candidato	N. Voti di preferenza
1	ALESSANDRO MONNETTI	91
2	CRISTINA BERARDICURTI	10
3	MICHELE BARBAROSSA	3
4	VALENTINA LANZILOTTO	23
5	GIULIANO COCO	0
6	ROBERTA TELESKO	1

LISTA. 6 LEGA TOSCANA-PIU' TOSCANA		
N. Cand.	Nome Candidato	N. Voti di preferenza
1	MARCO MEONI	4
2	ELENA SETTESOLDI	1
3	CRISTIAN GIORGINI	1
4	CATERINA STUPPIA	0

LISTA. 7 FORZA ITALIA		
N. Cand.	Nome Candidato	N. Voti di preferenza
1	NICOLA NASCOSTI	39
2	SILVA GURIOLI	23
3	MARCO STELLA	61
4	ELENA CERONI	5
5	CLAUDIO SCURIATTI	8
6	LUCIA DONATO	5

LISTA. 8 MOVIMENTO 5 STELLE		
N. Cand.	Nome Candidato	N. Voti di preferenza
1	ANDREA VANNINI	140
2	SILVIA BERTOLUCCI	68
3	PAOLO CHIARINI	49
4	LUCIA BARDINI	48
5	MAURIZIO GORI	19
6	MARIA PICA	19

LISTA. 9 DEMOCRAZIA DIRETTA-ARTICOLO 75		
N. Cand.	Nome Candidato	N. Voti di preferenza
1	ALICE PAIOLETTI	3
2	CLAUDIO BELLARоба	0
3	AURORA MEONI	0
4	MARCO MARRAGHINI	0

LISTA. 10 SI' TOSCANA A SINISTRA		
N. Cand.	Nome Candidato	N. Voti di preferenza
1	ELISA BRIGIOLINI	61
2	RICCARDO LAZZERINI	32
3	DONATELLA GOLINI	27
4	MASSIMO MANNARINO	5
5	DANIELA LEONI	17
6	LORENZO VERDI	33

**ELEZIONI REGIONALI
31 MAGGIO 2015**

Affluenza Finale

SEZIONI	Iscritti			Affluenza finale					
	Maschi	Femmine	Totale	Maschi		Femmine		Totale	
				v.a.	v. %	v.a.	v. %	v.a.	v. %
1 Borgunto	375	363	738	167	44,53	154	42,42	321	43,50
2 Borgunto	304	405	709	154	50,66	192	47,41	346	48,80
3 Borgunto	370	421	791	185	50,00	179	42,52	364	46,02
4 Borgunto	388	398	786	161	41,49	169	42,46	330	41,98
5 Pian di Mugnone	297	319	616	149	50,17	149	46,71	298	48,38
6 Pian di Mugnone	301	331	632	154	51,16	160	48,34	314	49,68
7 Caldine	350	417	767	179	51,14	199	47,72	378	49,28
8 Caldine	388	441	829	209	53,87	226	51,25	435	52,47
9 Caldine	428	500	928	257	60,05	267	53,40	524	56,47
10 Pian di S. Bartolo	249	268	517	139	55,82	136	50,75	275	53,19
11 Montebeni	164	161	325	91	55,49	78	48,45	169	52,00
12 Girone	343	362	705	221	64,43	208	57,46	429	60,85
13 Girone	329	347	676	180	54,71	182	52,45	362	53,55
14 Compiobbi	342	392	734	188	54,97	224	57,14	412	56,13
15 Compiobbi	353	388	741	198	56,09	217	55,93	415	56,01
16 Compiobbi	350	407	757	186	53,14	225	55,28	411	54,29
Totale	5.331	5.920	11.251	2.818	52,86	2.965	50,08	5.783	51,40

COMUNE DI FIESOLE
ELEZIONI DEL PRESIDENTE DELLA GIUNTA REGIONALE
31 maggio 2015

spoglio dei voti per i candidati alla carica di Presidente

SEZIONI	Iscritti	GIOVANNI LAMIONI		ENRICO ROSSI		CLAUDIO BORGHI		STEFANO MUGNAI		GIACOMO GIANNARELLI		GABRIELE CHIURLI	
		Voti	%	Voti	%	Voti	%	Voti	%	Voti	%	Voti	%
1 Borgunto	738	9	2,91	184	59,55	47	15,21	10	3,24	30	9,71	0	0,00
2 Borgunto	709	3	0,93	192	59,63	44	13,66	23	7,14	36	11,18	0	0,00
3 Borgunto	791	2	0,57	190	53,82	51	14,45	28	7,93	52	14,73	2	0,57
4 Borgunto	786	5	1,60	144	46,15	68	21,79	28	8,97	35	11,22	1	0,32
5 Pian di Mugnone	616	1	0,35	165	57,29	49	17,01	11	3,82	34	11,81	0	0,00
6 Pian di Mugnone	632	3	0,99	199	65,68	36	11,88	10	3,30	29	9,57	0	0,00
7 Caldine	767	3	0,84	245	68,44	35	9,78	18	5,03	35	9,78	2	0,56
8 Caldine	829	6	1,43	229	54,65	60	14,32	27	6,44	57	13,60	0	0,00
9 Caldine	928	2	0,40	348	68,91	40	7,92	17	3,37	68	13,47	4	0,79
10 Pian di S. Bartolo	517	0	0,00	190	70,90	28	10,45	14	5,22	15	5,60	0	0,00
11 Montebeni	325	1	0,62	85	52,80	32	19,88	16	9,94	12	7,45	0	0,00
12 Girone	705	2	0,48	265	63,70	54	12,98	20	4,81	46	11,06	0	0,00
13 Girone	676	1	0,29	217	62,54	32	9,22	16	4,61	59	17,00	0	0,00
14 Compiobbi	734	9	2,35	260	67,89	44	11,49	17	4,44	31	8,09	1	0,26
15 Compiobbi	741	4	1,00	251	62,44	53	13,18	14	3,48	57	14,18	2	0,50
16 Compiobbi	757	1	0,25	256	64,65	41	10,35	19	4,80	52	13,13	0	0,00
Totale	11.251	52	0,94	3420	61,71	714	12,88	288	5,20	648	11,69	12	0,22

COMUNE DI FIESOLE
ELEZIONI DEL PRESIDENTE DELLA GIUNTA REGIONALE
31 maggio 2015

spoglio dei voti per i candidati alla carica di Presidente

SEZIONI	Iscritti	TOMMASO FATTORI		Voti validi		Schede bianche		Schede nulle		Votanti	
		Voti	%	Voti	%	Voti	%	Voti	%	Voti	%
1 Borgunto	759	29	9,39	309	96,26	2	0,62	10	3,12	321	42,29
2 Borgunto	757	24	7,45	322	93,06	6	1,73	18	5,20	346	45,71
3 Borgunto	797	28	7,93	353	96,98	5	1,37	6	1,65	364	45,67
4 Borgunto	784	31	9,94	312	94,55	1	0,30	17	5,15	330	42,09
5 Pian di Mugnone	632	28	9,72	288	96,64	1	0,34	9	3,02	298	47,15
6 Pian di Mugnone	661	26	8,58	303	96,50	3	0,96	8	2,55	314	47,50
7 Caldine	780	20	5,59	358	94,71	11	2,91	9	2,38	378	48,46
8 Caldine	868	40	9,55	419	96,32	4	0,92	12	2,76	435	50,12
9 Caldine	978	26	5,15	505	96,37	9	1,72	10	1,91	524	53,58
10 Pian di S. Bartolo	520	21	7,84	268	97,45	1	0,36	6	2,18	275	52,88
11 Montebeni	332	15	9,32	161	95,27	2	1,18	6	3,55	169	50,90
12 Girone	746	29	6,97	416	96,97	4	0,93	9	2,10	429	57,51
13 Girone	688	22	6,34	347	95,86	5	1,38	10	2,76	362	52,62
14 Compiobbi	749	21	5,48	383	92,96	11	2,67	18	4,37	412	55,01
15 Compiobbi	707	21	5,22	402	96,87	2	0,48	11	2,65	415	58,70
16 Compiobbi	757	27	6,82	396	96,35	4	0,97	11	2,68	411	54,29
Totale	11.515	408	7,36	5.542	95,83	71	1,23	170	2,94	5.783	50,22










COMUNE DI FIESOLE
ELEZIONI REGIONALI 31 MAGGIO 2015

SEZIONI 16 SU 16

Candidato	Voti	%
GIOVANNI LAMIONI	52	0,94
ENRICO ROSSI	3.420	61,71
CLAUDIO BORGHI	714	12,88
STEFANO MUGNAI	288	5,20
GIACOMO GIANNARELLI	648	11,69
GABRIELE CHIURLI	12	0,22
TOMMASO FATTORI	408	7,36

	Totali	%
Iscritti	11.515	-
Votanti	5.783	50,22
Voti validi	5.542	95,83
Schede bianche	71	1,23
Schede nulle	170	2,94

SEZIONI 16 SU 16

Lista	Voti	%
PASSIONE PER LA TOSCANA-LAMIONI PRESIDENTE 	41	0,77
PARTITO DEMOCRATICO 	3.167	59,28
POPOLO TOSCANO-RIFORMISTI 2020 	110	2,06
LEGA NORD TOSCANA-SALVINI 	511	9,57
FRATELLI D'ITALIA-ALLEANZA NAZIONALE 	167	3,13
LEGA TOSCANA-PIU' TOSCANA 	15	0,28
FORZA ITALIA 	270	5,05
MOVIMENTO 5 STELLE-BEPPEGRILLO.IT 	648	12,13
DEMOCRAZIA DIRETTA-ARTICOLO 75 	11	0,21
SI'-TOSCANA A SINISTRA 	402	8

	Totali	%
Iscritti	11.515	-
Votanti	5.783	51,40
Voti validi	5.342	92,37
Schede bianche	71	1,23
Schede nulle	170	2,94
Voti solo Presidente	200	3,46